

# 1ER PROCESO DE ADMISIÓN 2024



## PASOS

## FECHAS

1

### INSCRIPCIÓN

Llenar personalmente la solicitud de inscripción por internet en la página web: [admisiones.unah.edu.hn](http://admisiones.unah.edu.hn) (Ver instructivos) [INSTRUCTIVO 1](#)

Para realizar la inscripción debes tener a mano:

- Correo electrónico personal y activo, será el medio oficial para notificaciones y recibir la credencial digital.
- Fotografía digital, reciente, tipo pasaporte y con fondo blanco. [INSTRUCTIVO 2](#)
- Imagen digital del documento de identificación.

El cierre de la inscripción es a las 12:00 del mediodía.

2

### PAGO EN BANCO

Presentar tu número de solicitud de admisión para pagar en: Banco Atlántida, Ficohsa, Davivienda, Banpais o Lafise.

**Debes pagar aun sin recibir tu credencial o confirmación de validación de documentos.**

### VALIDACIÓN DE DOCUMENTOS:

Se revisarán los datos, la imagen del documento de identificación y la fotografía para verificar que cumplen con las especificaciones solicitadas. [INSTRUCTIVO 3](#)

3

Se te notificará vía correo: [INSTRUCTIVO 4](#)

- Cuando la documentación sea aceptada.
- Cuando una o ambas imágenes no sean válidas y debas volver a subirlas al sistema.

**NOTA IMPORTANTE:** Mientras no recibas un correo de confirmación de que tus documentos han sido aceptados debes estar pendiente del correo durante todo el periodo de validación de documentos. **Revisa tu bandeja de entrada, correos no deseados y SPAM.**

4

### HABILITACIÓN DIGITAL [INSTRUCTIVO 5](#)

Envío de credencial digital al correo electrónico del aspirante. Debes imprimir la credencial para presentarla físicamente el día de la prueba.

5

### REALIZAR LA PRUEBA DE APTITUD ACADÉMICA (PAA)

**REALIZAR LA PRUEBA DE CONOCIMIENTOS (PCCNS)**, solo aspirantes a Medicina, Microbiología, Odontología, Química y Farmacia, Nutrición y Enfermería.

6

### CONSULTAR RESULTADOS Y RANKINGS

Es importante que revises tu puntaje ingresando a [admisiones.unah.edu.hn](http://admisiones.unah.edu.hn), para que verifiques la carrera de tu elección a la que has sido admitido.

7

### PERÍODO DE RECTIFICACIONES

Para que los aspirantes después de ver sus resultados puedan realizar los cambios y rectificaciones de problemas antes de matricularse.

8

### CREACIÓN DE EXPEDIENTE Y MATRÍCULA

Según los procedimientos y fechas establecidos por la oficina de DIPP-Registro.

9

### INICIO DE CLASES

22 de enero al  
31 de enero  
hasta  
las 12:00 m.

22 de enero al  
2 de febrero

5 al 16 de  
febrero

29 de febrero al  
1 de marzo

7 de abril

10 al 14  
de junio

10 al 14  
de junio

INFORMARSE EN  
LA OFICINA DE  
DIPP-REGISTRO

Septiembre  
2024



DIRECCIÓN DEL SISTEMA DE ADMISIÓN  
Vicerrectoría Académica  
[admisiones.unah.edu.hn](http://admisiones.unah.edu.hn)

Admisiones UNAH @admisionesUNAH





**UNAH**  
UNIVERSIDAD NACIONAL  
AUTÓNOMA DE HONDURAS

## INSTRUCTIVO 1

# INSCRIPCIÓN PARA LAS PRUEBAS DE ADMISIÓN



1. Ingresar a la página web: [admisiones.unah.edu.hn](http://admisiones.unah.edu.hn)
2. Llenar formulario de inscripción con la siguiente información:
  - a. **Nombre completo**
  - b. **Número de identidad para hondureños (lo encuentras en tu identidad o partida de nacimiento).  
Número de pasaporte o carné de residencia para extranjeros.**
  - c. **Correo electrónico PERSONAL, ACTIVO y ESPACIO DISPONIBLE.**



3. El sistema **enviará automáticamente un correo electrónico** para confirmar que la dirección de correo está activa. El mismo contendrá un botón **“CONFIRMAR”** para poder continuar con el llenado del formulario de inscripción. (Revisar en bandeja de entrada, SPAM y correos no deseados).
4. Completar el formulario de inscripción con todos los datos solicitados, y subir fotografía e imagen del documento de identificación (DNI o partida de nacimiento para hondureños y pasaporte o carnet de residencia para extranjeros).
5. La inscripción se habrá completado cuando el sistema muestre el **NÚMERO DE SOLICITUD** con el que debes ir a pagar al banco. Revisar e imprimir tus datos para respaldo.



**DIRECCIÓN DEL SISTEMA DE ADMISIÓN**  
**Vicerrectoría Académica**  
[admisiones.unah.edu.hn](http://admisiones.unah.edu.hn)




**UNAH**  
UNIVERSIDAD NACIONAL  
AUTÓNOMA DE HONDURAS

 **Admisiones UNAH**  **@admisionesUNAH**

## INSTRUCTIVO 2

# ESPECIFICACIONES PARA LA FOTOGRAFÍA



- A. Fotografía digital reciente, a color, sin sombras y con fondo blanco sólido, liso y sin relieves.
- B. Fotografía tipo pasaporte.
- C. Fotografía clara, tomada de los hombros hacia arriba.
- D. La foto debe abarcar la cara completa, el cabello no debe cubrir la cara ni las orejas.
- E. Sin lentes, gorra, birrete u otro accesorio que cubra tu cabeza.



- F. No se permiten selfies, ni fotos tomadas de otra foto.
- G. No usar filtros, ni fondos con transparencia.
- H. Evitar exceso de maquillaje.
- I. Expresión formal.

**RECUERDA:** Este es un documento oficial, por lo tanto tu fotografía debe cumplir con todas las especificaciones requeridas, de lo contrario no será aceptada.



DIRECCIÓN DEL SISTEMA DE ADMISIÓN  
Vicerrectoría Académica  
admisiones.unah.edu.hn

f Admisiones UNAH    @admisionesUNAH



**UNAH**  
UNIVERSIDAD NACIONAL  
AUTÓNOMA DE HONDURAS

## INSTRUCTIVO 3

# DOCUMENTOS PARA LA INSCRIPCIÓN



### ESPECIFICACIONES DE LA IMAGEN DIGITAL DE LOS DOCUMENTOS DE IDENTIFICACIÓN PARA HONDUREÑOS

Imagen clara y completa de la parte frontal del Documento Nacional de Identificación (DNI) donde se vea bien la fotografía y toda la información (**NO FOTOCOPIA**), o una imagen clara y completa de la partida de nacimiento donde se vea bien toda la información (**NO FOTOCOPIA**).



#### NO SE ACEPTARÁN:

- Partidas de nacimiento con **Marca de agua MATRÍCULA**.
- Partida de nacimiento con **Marca de agua VALIDACIÓN**.
- Partida de nacimiento **emitida para la Secretaría de Educación**.
- Documentos de identificación en mal estado.
- Documento de Contraseña.
- DNI generada digitalmente por efectos de Pandemia.
- Recibo de Enrolamiento.
- Tarjeta de Identidad anterior.
- Partidas de Nacimiento sin firma y sello y código QR.

DIRECCIÓN DEL SISTEMA DE ADMISIÓN

Vicerrectoría Académica

admisiones.unah.edu.hn



UNAH

UNIVERSIDAD NACIONAL  
AUTÓNOMA DE HONDURAS

f Admisiones UNAH @admisionesUNAH

# DOCUMENTOS PARA LA INSCRIPCIÓN



### ESPECIFICACIONES DE LA IMAGEN DIGITAL DE LOS DOCUMENTOS DE IDENTIFICACIÓN PARA EXTRANJEROS



Imagen clara y completa de la página principal del pasaporte o carné de Residencia vigentes, donde se vea bien toda la información (**NO FOTOCOPIA**).

DIRECCIÓN DEL SISTEMA DE ADMISIÓN

Vicerrectoría Académica

admisiones.unah.edu.hn



UNAH

UNIVERSIDAD NACIONAL  
AUTÓNOMA DE HONDURAS


f Admisiones UNAH @admisionesUNAH

## INSTRUCTIVO 4

# VALIDACIÓN DE DOCUMENTOS



El aspirante debe verificar que su documentación ha sido aceptada porque cumple con las especificaciones solicitadas. Para ello debe estar pendiente de su correo electrónico (**revisar bandeja de entrada, SPAM o correos no deseados; asegurarse también de que el correo tiene espacio disponible**) durante las fechas definidas para el período del proceso de Validación (**ver fechas en el calendario**).



A los aspirantes que se les notifique al correo electrónico que una o ambas imágenes de sus documentos **NO HAN SIDO ACEPTADOS**, deberán corregirlos conforme a las especificaciones solicitadas y subirlos nuevamente a través del enlace que se les envió a su correo.

El correo de confirmación de que sus documentos han sido aceptados puede llegar en cualquier día durante las fechas definidas para el periodo de validación de documentos (**Ver Calendario**). Mientras no reciba este correo deberá de estar pendiente de su correo electrónico.



Solo a los aspirantes que se les acepten sus documentos y hayan pagado, se les enviará la credencial digital al correo electrónico y podrán continuar con el Proceso de Admisión.



DIRECCIÓN DEL SISTEMA DE ADMISIÓN  
Vicerrectoría Académica  
admisiones.unah.edu.hn

f Admisiones UNAH @admisionesUNAH



UNAH  
UNIVERSIDAD NACIONAL  
AUTÓNOMA DE HONDURAS

## INSTRUCTIVO 5

# EJEMPLO DE LA CREDENCIAL



Una vez validada la información y documentación ingresada en el formulario de inscripción y que hayan pagado, el aspirante recibirá en el correo electrónico la credencial digital (en las fechas estipuladas en el calendario).

Imprimir en tamaño carta la credencial digital y firmarla, ya que la tiene que presentar físicamente el día de la prueba.

En la credencial aparece la información del Centro Universitario, edificio, aula, día y hora en que se debe presentar a las Pruebas de Admisión.

UNAH UNIVERSIDAD NACIONAL AUTÓNOMA DE HONDURAS  
DIRECCIÓN DEL SISTEMA DE ADMISIÓN  
Credencial para realizar la Prueba de Aptitud Académica  
www.admisiones.unah.edu.hn  
PAA Y PAM Septiembre 2021

ABR 2024

No. de Solicitud 21217074  
Nombre JOSÉ MANUEL REYES CORRALES  
Identidad 6801-2903-68529  
Centro Regional CU-Tegucigalpa  
Edificio F1  
Número de Aula 2  
Número de Lista 10  
Fecha  
Hora PAA 7:00 a.m.  
Hora PAM 11:30 a.m.

Firma Aspirante

\*\*\*Para más información lláma al 2216-3014/2216-3015/2216-3016\*\*\*  
\*\*\*Cada una de estas credenciales ya que debes presentarla el día de la prueba\*\*\*

**NO SE ACEPTARÁ EN DIGITAL.**

DIRECCIÓN DEL SISTEMA DE ADMISIÓN  
Vicerrectoría Académica  
admisiones.unah.edu.hn

Admisiones UNAH @admisionesUNAH



UNAH  
UNIVERSIDAD NACIONAL  
AUTÓNOMA DE HONDURAS